




Программа SYMBOLES 2013

Новое в версии 3.3.3

1. Появилась возможность указывать в карточке количество **Фундаментальных и Других Технических групп движений предметами (Fund..., Other..., Total...)**
2. Добавлена возможность отмечать в карточке использование музыки с голосом и словами (для указания в графе "Use music with voice and words")
3. Теперь можно не указывать в карточке дату соревнований (например, если карточки готовятся для нескольких соревнований)
4. В карточке можно указать имя тренера

Для реализации вышеперечисленных возможностей в окне установки параметров карточки добавлены соответствующие поля (группы полей). Теперь, при выводе карточки на печать и сохранении в Word или Excel (кнопки   ) окно будет выглядеть так (цифры в кружочках соответствуют номерам пунктов):

Гимнастка/Группа
Иванова Ксения

Страна (Город)
Россия

Год рождения
2003

Тренер
Иванова И.И.

Дата
 17.06.2013

Дополнительно

Без расшифровки баллов

"Зеленая" карточка

Японская карточка

Выравнивать элементы в карточке

По центру ячейки

По левому краю ячейки

Музыка

Музыка с голосом и словами ("Use music with voice and words")

Пометить значком:

Другой значок:

Фундаментальные и Другие Технические группы движений предметами
(для графы "For absence of Fundamental groups predominance (less than 50%)"):

13	Фундаментальные (Fund)
7	Другие (Other)
20	Всего (Total)

1. В окошках "Фундаментальные" и "Другие" при необходимости следует указать количество фундаментальных и других технических групп движений предметами (значение "Всего" устанавливается автоматически).

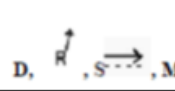


(В следующих версиях программы планируется автоматизировать подсчет фундаментальных и других групп в карточке);

2. Если в выступлении используется музыка с голосом и словами, то нужно установить флажок (галочку) в соответствующем поле, и выбрать значок, который будет печататься в карточке. Значок можно выбрать из предлагаемых или указать свой, установив флажок "Другой значок";

3. Если в окошке "Дата" снять галочку (слева от даты), то дата в карточку выводиться не будет;

4. В поле "Тренер" можно указать имя тренера (для вывода в карточку). Имя тренера сохранится при последующих запусках программы.


При установке вышеуказанных параметров, нижний колонтитул карточки будет выглядеть так:


Use music with voice and words V		TOTAL 8.6
Incorrect calculation of: <ul style="list-style-type: none"> Total value of all the Difficulties Value of each Difficulty Component: 	<ul style="list-style-type: none"> More than 9 Difficulties declared Less than 2/ more than 4 Difficulties of each Body Group Min. 1  Max. 3  	Penalty
<ul style="list-style-type: none"> For absence of Fundamental groups predominance (less than 50%) 	Fund - 13 Other - 7 Total - 20	FINAL SCORE JUDGE

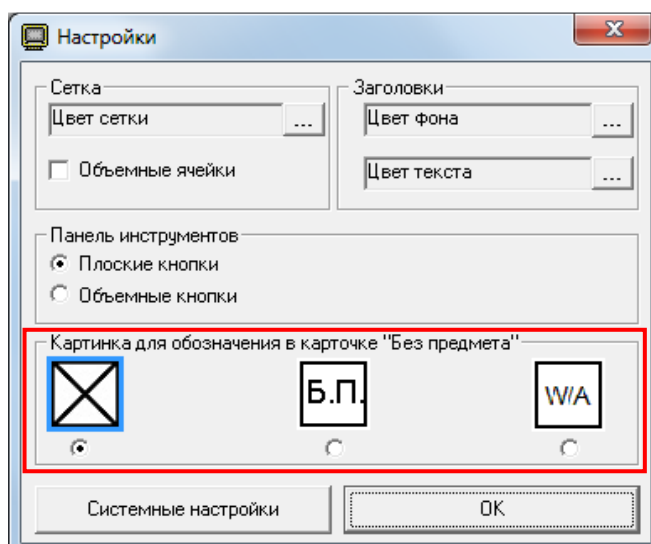
Coach Signature: **Иванова И.И.**

Judge Signature:

5. Добавлена возможность выбирать значок для программы "Без предмета"

Теперь, по умолчанию, программа "Без предмета" обозначается в карточке значком: 

При желании, значок можно изменить. Для этого нужно нажать кнопку  на панели инструментов или выбрать пункт меню "Сервис \ Настройки". Откроется окно:



Выберите нужную картинку и нажмите ОК. Выбранная картинка сохранится при дальнейших запусках программы.