

Программа SYMBOLES 2013

Новое в версии 3.4.1

1. Начиная с версии 3.4.1, при установке новой версии, данные из старой базы не затираются, а переходят в новую.

То есть теперь, если у Вас уже установлена более ранняя версия программы SYMBOLES 2013 (3.3.4 или ниже), и Вы устанавливаете обновленную версию (3.4.1 и выше), то все основные данные, которые Вы вводили, не изменяются.

Остаются неизменными следующие данные:

- Сохраненные программы;
- Элементы, созданные на закладке "Мои элементы";
- Справочник "Гимнастики/Группы";
- Основные настройки интерфейса пользователя;
- Имя тренера для вывода в карточку;
- Код активации программы (для зарегистрированных пользователей).


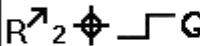
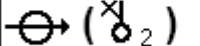

Другими словами, теперь, перед установкой новой версии, Вам нет необходимости выгружать сохраненные программы и созданные элементы, потом загружать их в обновленную программу и вводить заново регистрационный код. Все это автоматически перейдет в обновленную версию!

(Новая программа должна устанавливаться в ту же папку, где уже установлена предыдущая. По умолчанию это "C:\Program Files (x86)\SYMBOLES 2013\").

2. Добавлена возможность изменять количество фундаментальных и других технических групп в созданном элементе (в таблице "Элементы композиции").

Как выяснилось, такая возможность иногда может потребоваться. Например, в риске, хоть и не указывается бросок, но сам риск является броском и должен считаться как не фундаментальная трудность (сведения получены от тренера - пользователя программы).

Для изменения значения полей F или O нужно 2 раза щелкнуть мышкой (или нажать "Ввод") на соответствующем поле, после чего с помощью стрелочек установить необходимое значение, и сохранить программу:

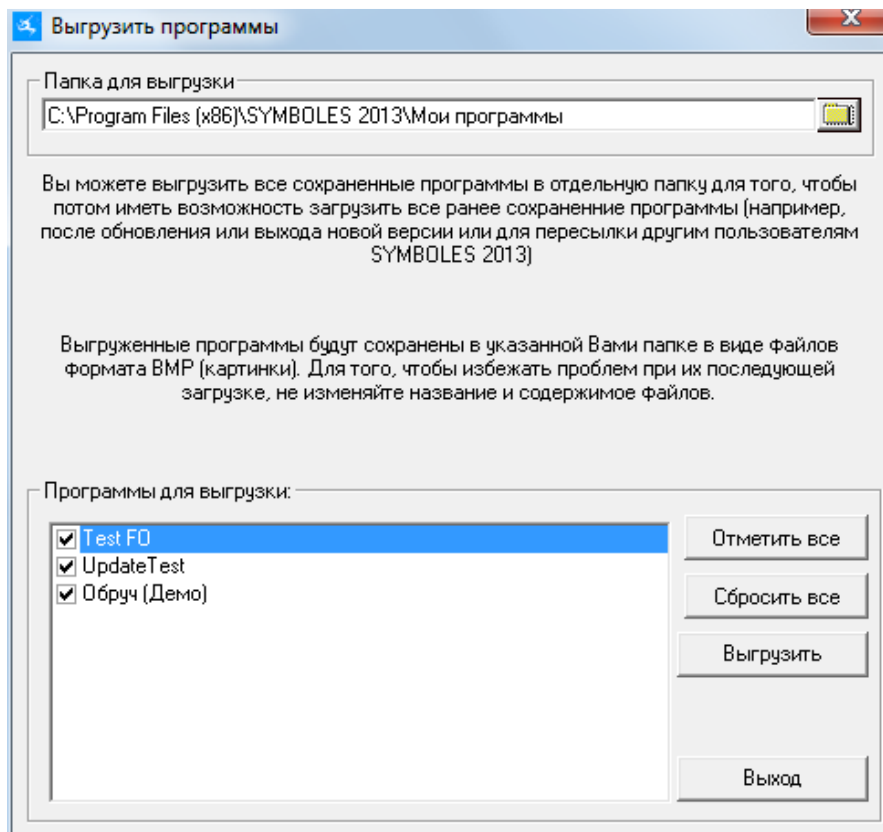
	Элементы композиции	Val	F	O	
16		0.5	2		
17		0.4	2		
18		0.6	1		
19		0.5		1	

3. При выгрузке и загрузке сохраненных программ добавлена возможность выборочной выгрузки и загрузки (то есть, не всех программ, как было раньше, а только указанных).

(Такая возможность может потребоваться, например, для пересылки программ коллегам, использующим SYMBOLES 2013).

Теперь окна выгрузки и загрузки программ выглядят так (нужно просто отметить галочками нужные программы):

Выгрузка программ (Сервис\Выгрузить программы):



Загрузка программ (Сервис\Загрузить программы):

